



Le regard des Belges sur la déficience visuelle

Enquête

Octobre 2013

DEDICATED



Sommaire

- 1 Contexte et objectifs
- 2 Méthodologie
- 3 Chiffres clés
- 4 Principaux résultats
- 5 Et après ?
- 6 Annexes

L'Œuvre Nationale des Aveugles

L'ONA asbl a été créée en 1922 et couvre la partie francophone de la Belgique. Elle agit pour l'autonomie et l'intégration sociale des personnes aveugles et malvoyantes. Grâce à ses antennes locales (Bruxelles, Louvain-La-Neuve, Mons, Namur, Charleroi, Libramont), l'association propose des activités et des services de proximité aux personnes déficientes visuelles.

Nos missions

- Accompagner, écouter et informer les personnes déficientes visuelles
- Faire de la culture un pôle essentiel de leur épanouissement personnel
- Sensibiliser le grand public et les professionnels au handicap visuel
- Promouvoir les intérêts des personnes déficientes visuelles auprès des pouvoirs publics

Nos services

- Accompagnement social - *conseils, informations, soutien*
- Accompagnement scolaire - *intégration de jeunes déficients visuels dans l'enseignement ordinaire*
- Centre de Transcription - *adaptation en braille, grands caractères et 3D*
- Bibliothèque - *livres sous différents supports : braille, audio, grands caractères ou tactiles*
- Ludothèque - *jeux adaptés et animations*
- Loisirs - *visites culturelles, voyages, ateliers créatifs*
- Sensibilisations - *ateliers et mises en situation*

I Contexte et objectifs

Contexte de l'enquête

- Il s'agit de la **première enquête** sur la déficience visuelle réalisée à l'échelle nationale
- Nous avons remarqué lors de nos sensibilisations une **grande méconnaissance** de la déficience visuelle
- Afin de mieux répondre aux interrogations de la population belge, un **état des lieux** de leurs connaissances et de leurs perceptions était nécessaire

Pourquoi maintenant ?

10 octobre : **Journée Mondiale de la Vue.**

Du 7 octobre au 13 octobre : **Semaine de la Vision**

L'occasion de rappeler que l'ONA agit au quotidien auprès des personnes déficientes visuelles.

Objectifs de l'enquête

- Tester les connaissances générales de la population belge en matière de cécité et malvoyance
- Connaître sa perception sur les difficultés du quotidien des personnes déficientes visuelles
- Sonder l'opinion générale sur l'intégration des personnes aveugles et malvoyantes
- Percevoir le ressenti des Belges face au handicap visuel

2 Méthodologie

DEDICATED



- Dans le cadre du présent sondage, nous avons interrogé un échantillon de **602 Belges âgés de 18 et plus**
- Le sondage a été réalisé par **internet** :
 - tous les répondants ont été recrutés aléatoirement dans le e-panel de Dedicated : environ 80.000 internautes répartis sur la Belgique (toutes classes sociales et toutes tranches d'âge confondues) et disposés à participer à des sondages en ligne
 - les répondants ont été sélectionnés dans le respect de quotas sur les principaux critères sociodémographiques à savoir la province, le sexe, l'âge et la classe sociale
 - la durée moyenne du sondage a été de **12 minutes**
 - les enquêtes ont été réalisées entre le **11 septembre et le 26 septembre 2013**
- La marge d'erreur maximale sur l'échantillon total est de **± 4,0%**

3

Chiffres clés

- 1 Le risque de devenir malvoyant inquiète près de **4 Belges sur 5**.
- 2 **2 Belges sur 3** (64%) pensent faire appel en premier lieu à une association pour déficients visuels s'ils devenaient aveugles ou malvoyants.
- 3 **64%** de la population belge estime que la personne déficiente visuelle n'est pas suffisamment intégrée dans notre société
- 4 Pour **plus de la moitié des Belges** (51%), la malvoyance empêche d'être autonome dans les gestes du quotidien
- 5 **32%** de la population belge confonde encore cécité et malvoyance

Principaux résultats

- **La cécité considérée comme le handicap le plus contraignant**

64% des Belges considèrent la cécité comme un handicap contraignant au quotidien. Ce qui place la cécité avant le handicap moteur (63%) et le handicap mental (57%).

- **Malvoyance, cécité : des notions mal comprises**

32% de la population belge pense que la malvoyance équivaut à la cécité.

- **Les bons gestes à adopter, encore des progrès**

Seulement 1 Belge sur 4 (28%) se dit prêt à aider spontanément la personne aveugle ou malvoyante dans la rue.

- **La cécité au quotidien, un obstacle à l'autonomie**

Pour 75% des Belges, la cécité empêche la personne d'être autonome.

Dans les gestes quotidiens, les personnes interrogées pointent avant tout les difficultés pour faire ses courses (94%), prendre les transports en commun (92%), cuisiner (92%) ou se déplacer à pied (87%).

- **La malvoyance, une contrainte dans les gestes du quotidien**

Plus de la moitié des Belges (51%) estiment que la personne malvoyante peut difficilement être autonome.

Parmi les difficultés : lire un livre (82%), rédiger un courrier (82%), regarder la télévision (82%) ou prendre les transports en commun (79%).

- **Le handicap visuel, une très forte crainte pour les Belges**

Près de 4 Belges sur 5 sont inquiets à l'idée de devenir un jour malvoyant.

- **La déficience visuelle dans toutes les têtes**

Pour de nombreux Belges, le handicap visuel est une préoccupation importante. Ils sont 63% à déclarer qu'ils ont déjà songé à devenir aveugle et 77% malvoyant.

- **Les associations, un relais indispensable**

64% des Belges se tourneraient en premier lieu vers une association de soutien aux personnes déficientes visuelles s'ils devenaient aveugles ou malvoyants.

A noter que près d'1 Belge sur 5 (21%) ne sait pas vers qui se tourner dans ces cas-là.

- **L'action des pouvoirs publics**

78% de la population belge estime que les pouvoirs publics ne sont pas assez attentifs aux personnes déficientes visuelles, notamment en matière d'accessibilité et d'intégration.

- **La personne déficiente visuelle, pas assez intégrée à la société**

Seulement 36% des Belges considèrent que la personne déficiente visuelle est bien intégrée dans notre société.

5 Et après ?

Quels enseignements pouvons-nous tirer de cette enquête ?

- Nous constatons que cécité et malvoyance restent des notions mal comprises
Notre travail d'information est donc primordial afin de faire comprendre ces deux réalités. Il est important de renforcer nos ateliers de sensibilisation, que ce soit auprès du grand public, des administrations ou encore des professionnels de la santé et de l'éducation.
- La déficience visuelle est perçue comme très contraignante au quotidien
Pourtant, il existe des aides spécifiques qui permettent d'améliorer le quotidien. Nos équipes accompagnent les personnes déficientes visuelles et les aident à retrouver leur autonomie : ateliers de cuisine, livres adaptés, soutien dans les démarches administratives...
Par ailleurs, des progrès ont été réalisés ces dernières années pour faciliter la mobilité des personnes déficientes visuelles, notamment par une plus grande accessibilité des transports en commun.
- La déficience visuelle, une source de préoccupation
Face à cette inquiétude, il s'agit de renforcer notre travail de prévention auprès du grand public : informer sur les différents types de malvoyances, les facteurs de risques, mais aussi sur les aides possibles et les services que nous pouvons offrir en tant qu'association.
- Seulement 1 Belge sur 3 considère que les personnes déficientes visuelles sont bien intégrées dans notre société
L'intégration est une de nos missions premières. Si d'importants efforts restent à faire (notamment en terme d'accessibilité des lieux publics), beaucoup de personnes déficientes visuelles vivent une vie culturelle et sociale riche et intense. Le succès de notre service loisirs, proposant des activités adaptées, en est la preuve.
Dans la même optique, notre travail de conscientisation des pouvoirs publics commence à porter ses fruits notamment en matière d'aides aux déficients visuels (à l'exception des personnes devenues malvoyantes après 65 ans).

Pour que la déficience visuelle ne soit plus un handicap, l'ONA agit chaque jour aux côtés des personnes aveugles et malvoyantes grâce à des services de proximité.

Annexes

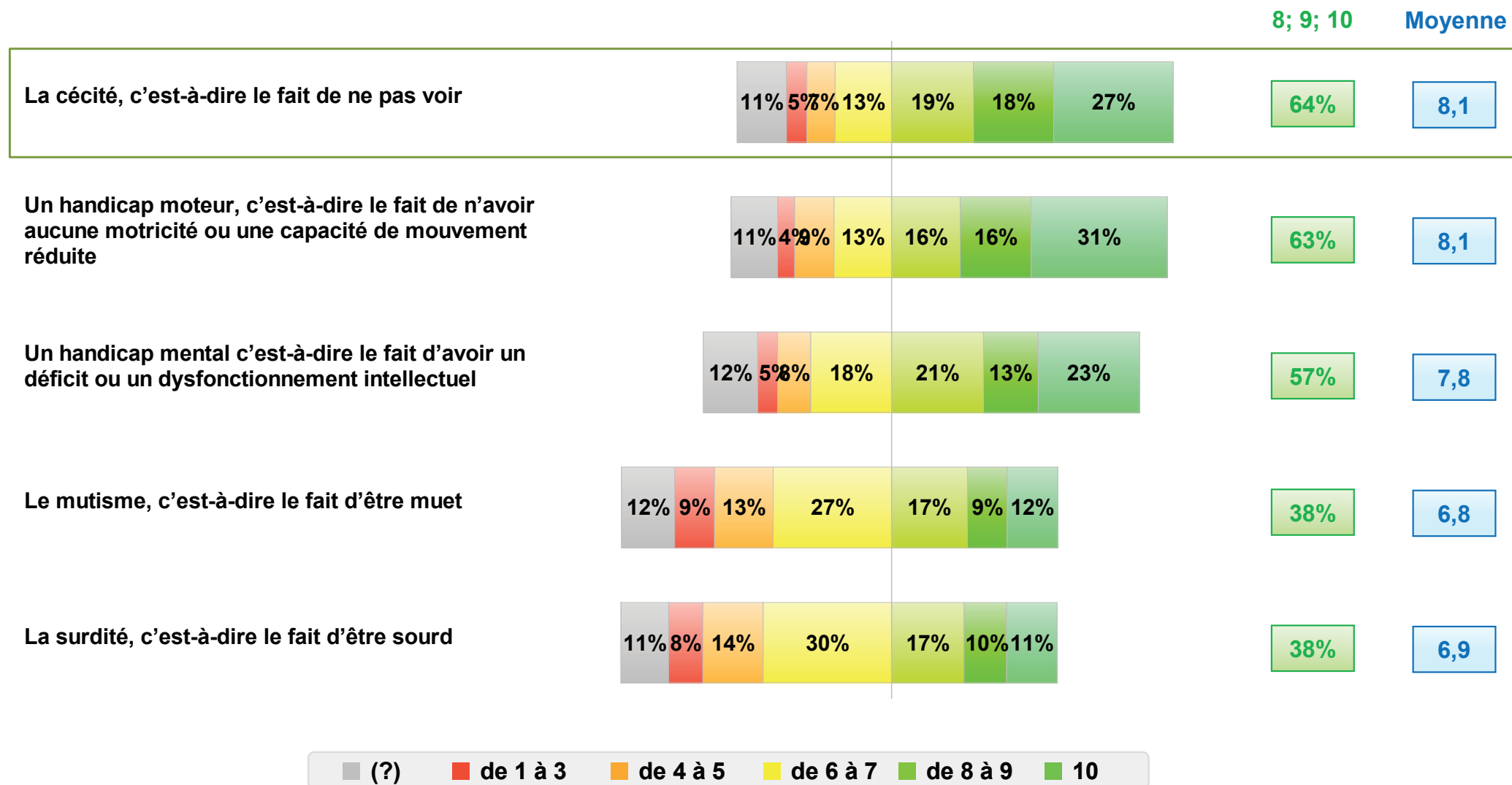


DEDICATED



1. Comparaison entre différents types d'handicaps

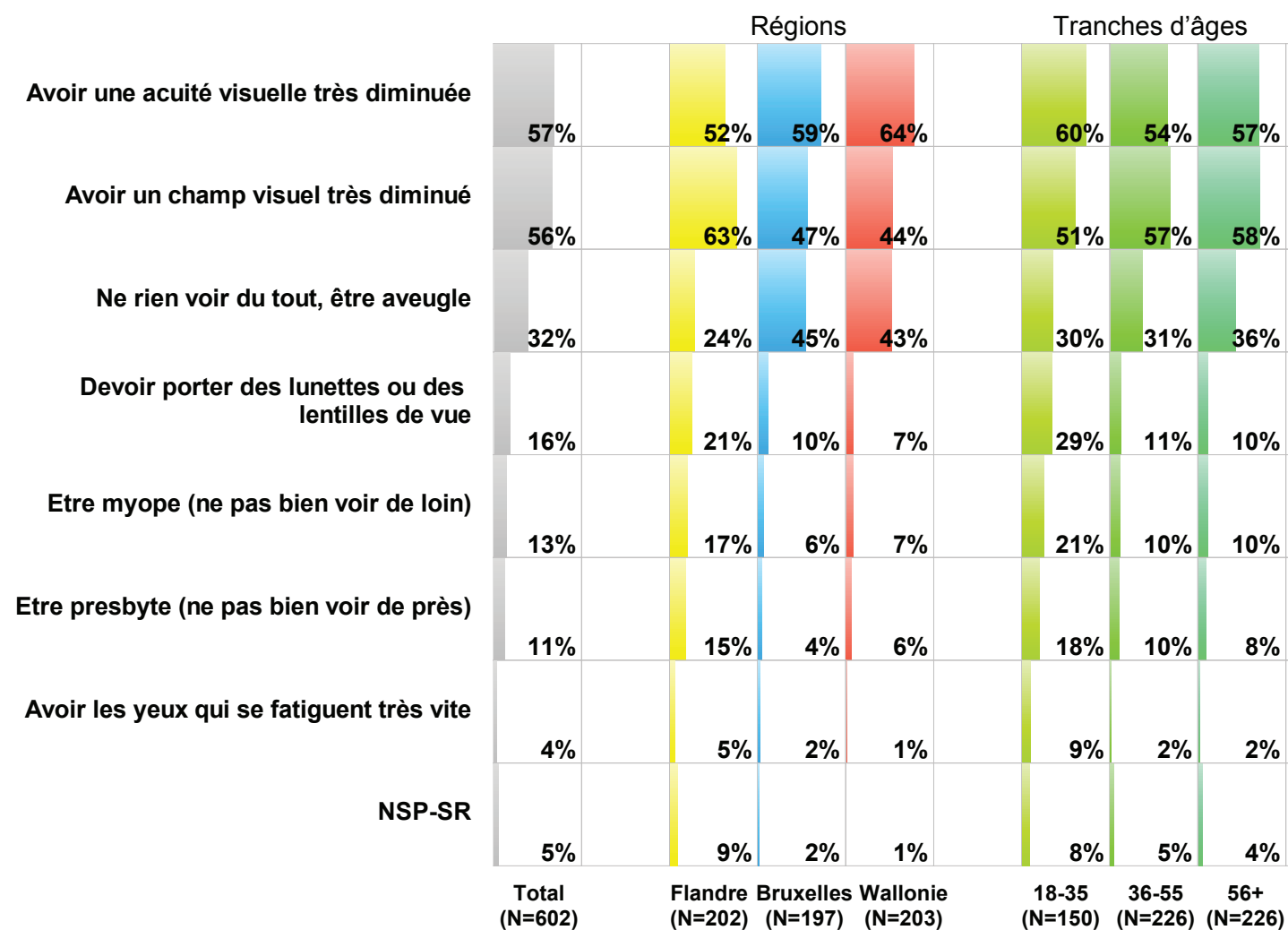
Q : Voici une liste de plusieurs handicaps. Sur une échelle de 1 à 10, dans quelle mesure sont-ils, selon vous, une complication dans le quotidien des personnes concernées ? 1 signifie que, selon-vous, cela n'est pas du tout compliqué, 10 signifie que, selon-vous, cela est très compliqué, les notes intermédiaires vous permettent de nuancer votre opinion. Vous pouvez également ne pas avoir d'avis.



[% r ponses assist es ; base :  chantillon total : N=602]

2. Connaissance de la définition de la malvoyance

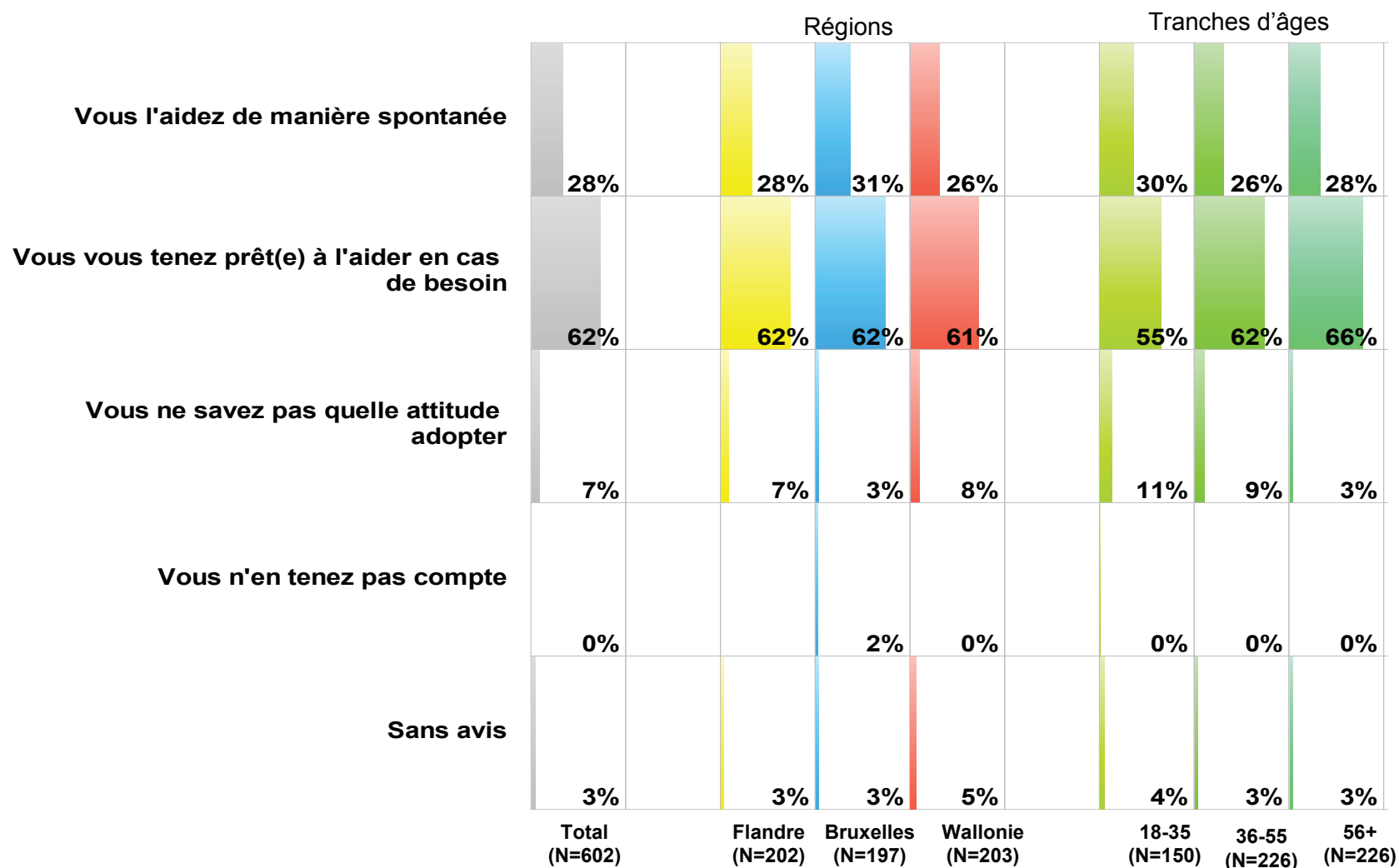
Q : Pour vous, que signifie être malvoyant ?



[% réponses assistées ; base : échantillon total : N=602]

3. Comportement adopté face à une personne déficiente visuelle

Q : Lequel des comportements suivants adoptez-vous généralement lorsque vous êtes face à une personne aveugle ou malvoyante ?

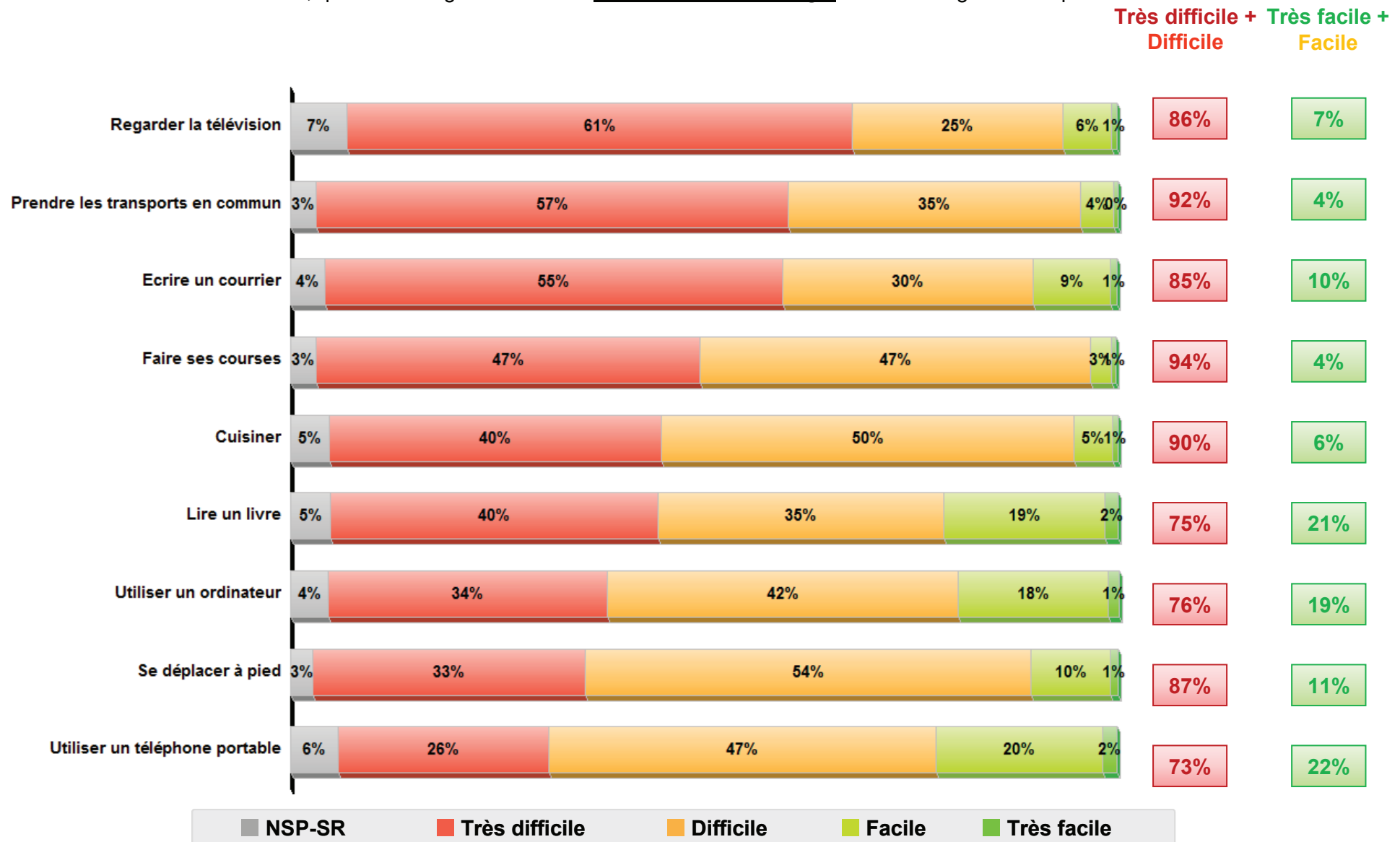


[% réponses assistées ; base : échantillon total : N=602]

4. Perception de la déficience visuelle au quotidien

4.1. Pour une personne aveugle

Q : A votre avis, quel est le degré de difficulté d'une personne aveugle de faire ces gestes au quotidien ?

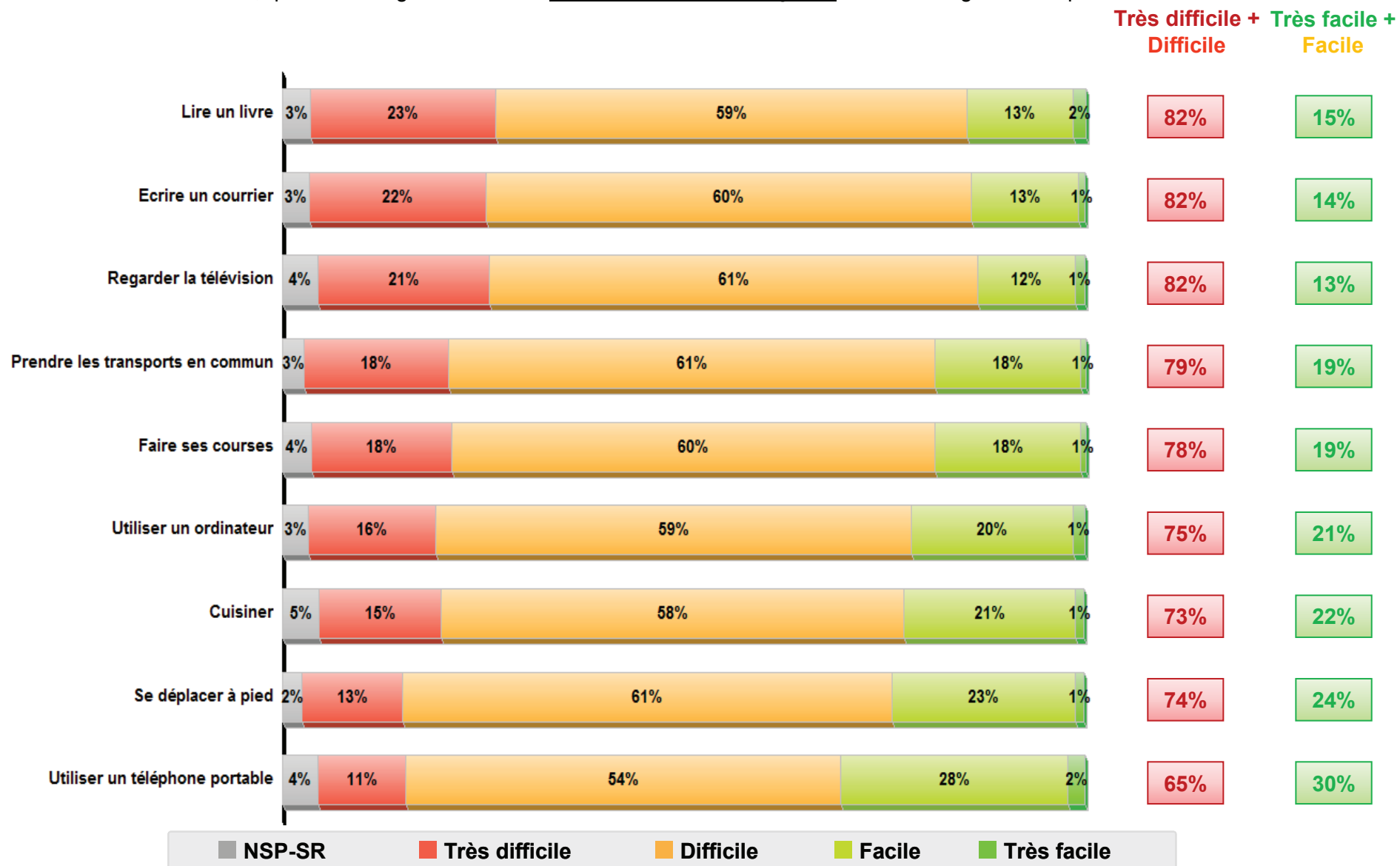


[% réponses assistées ; base : échantillon total : N=602]

4. Perception de la déficience visuelle au quotidien

4.2. Pour une personne malvoyante

Q : A votre avis, quel est le degré de difficulté d'une personne malvoyante de faire ces gestes au quotidien ?



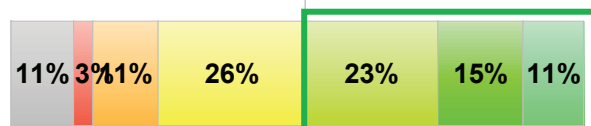
[% réponses assistées ; base : échantillon total : N=602]

5. Impact de la déficience visuelle sur l'autonomie

Q : Voici une série d'affirmations. Pouvez-vous svp indiquer dans quelle mesure vous approuvez chacune d'elles et ce au moyen d'une note de 1 à 10, où 10 signifie que vous êtes tout à fait d'accord avec cette affirmation, 1 signifie que vous n'êtes pas du tout d'accord avec cette affirmation, les notes intermédiaires vous permettent de nuancer votre opinion. Vous pouvez également ne pas avoir d'avis ?

8; 9; 10 Moyenne

Les personnes malvoyantes sont capables d'être complètement autonomes (c'est-à-dire de faire les gestes du quotidien sans aide extérieure)




Flandre = 46%
Bruxelles = 56%
Wallonie = 50%

49%

7,4

Les personnes aveugles sont capables d'être complètement autonomes (c'est-à-dire de faire les gestes du quotidien sans aide extérieure)




Flandre = 19%
Bruxelles = 36%
Wallonie = 32%

25%

6,2

Un enfant déficient visuel est capable de suivre les cours dans une classe de l'enseignement ordinaire



Flandre = 16%
Bruxelles = 27%
Wallonie = 26%

20%

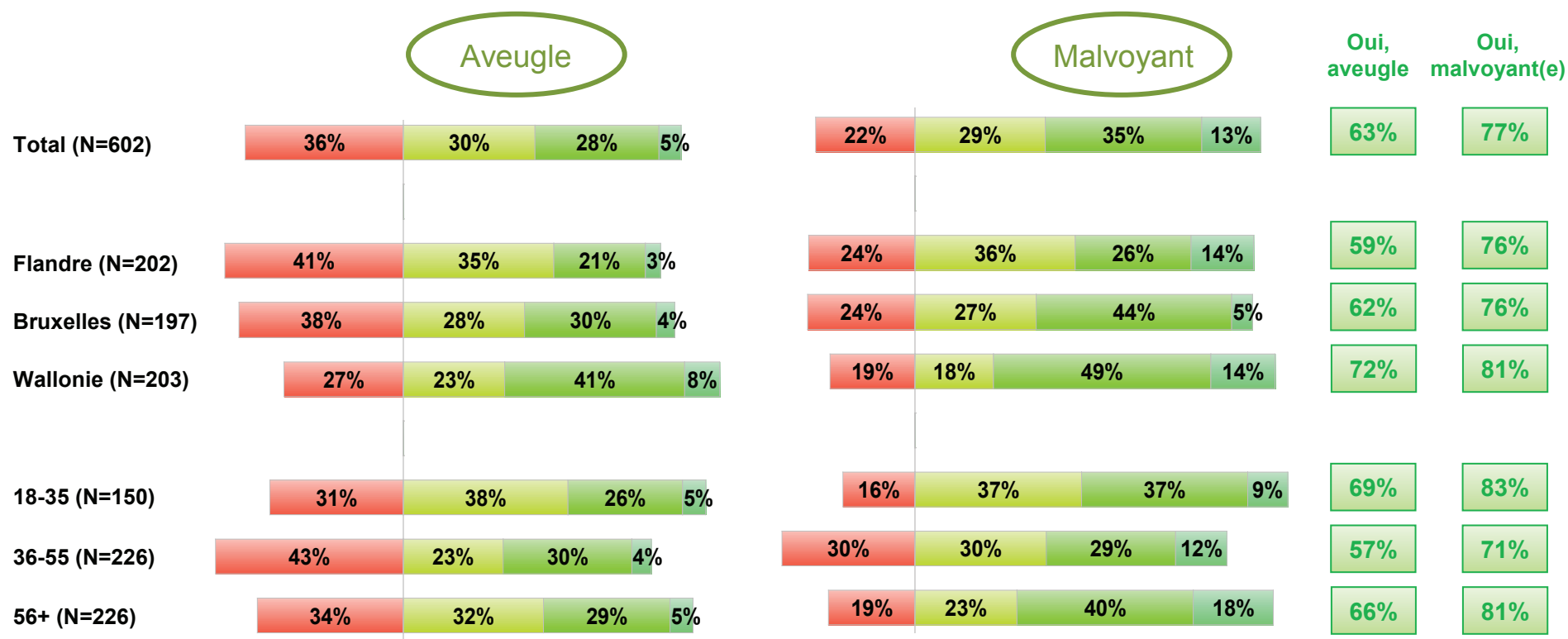
5,7



[% réponses assistées ; base : échantillon total : N=602]

6. Présence de la déficience visuelle à l'esprit

Q : Avez-vous déjà pensé que vous pourriez un jour devenir aveugle / malvoyant(e) ?

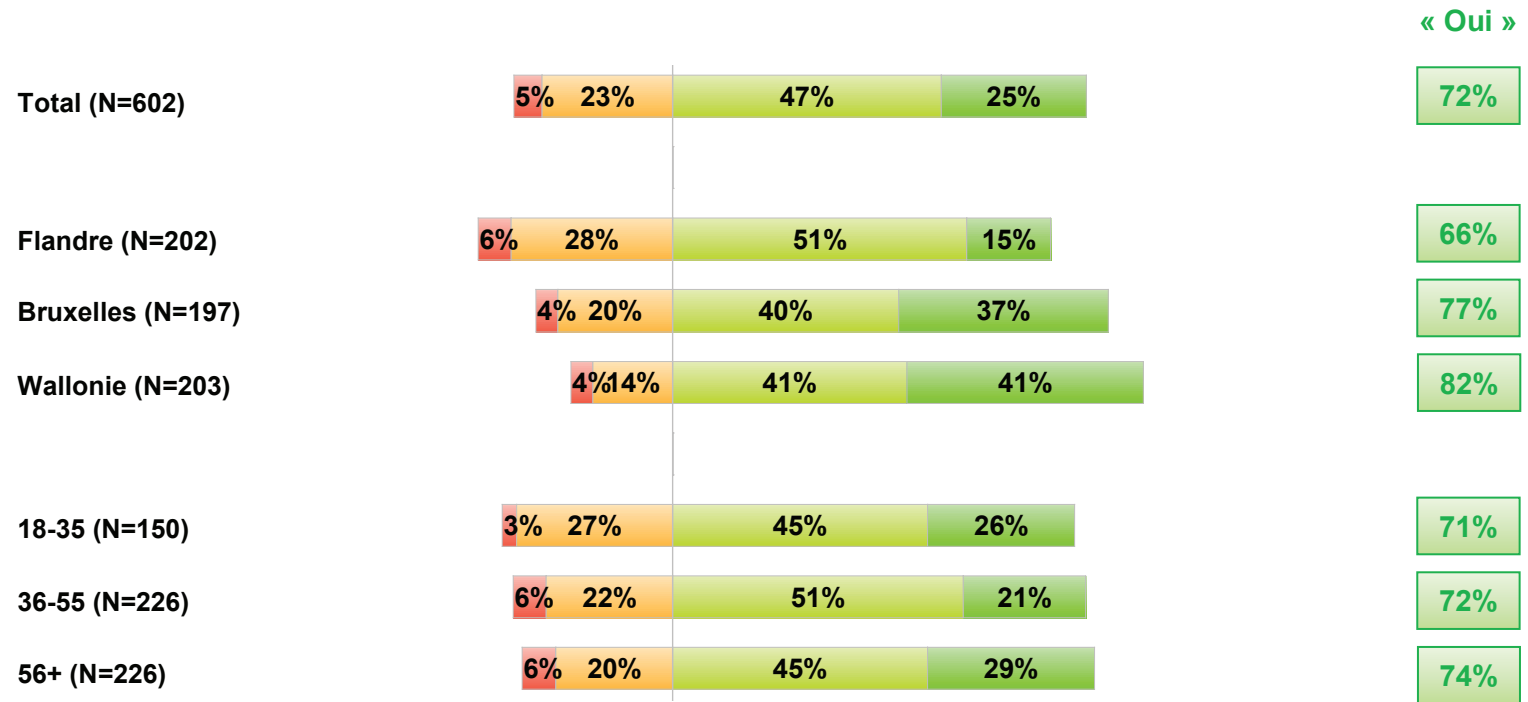


■ Non, absolument pas ■ Oui, j'y ai pensé une fois ■ Oui, j'y pense parfois ■ Oui, j'y pense souvent

[% réponses assistées ; base : échantillon total : N=602]

7. Niveau d'inquiétude de devenir malvoyant(e)

Q : Le fait de pouvoir devenir un jour malvoyant(e) vous inquiète-t-il ?

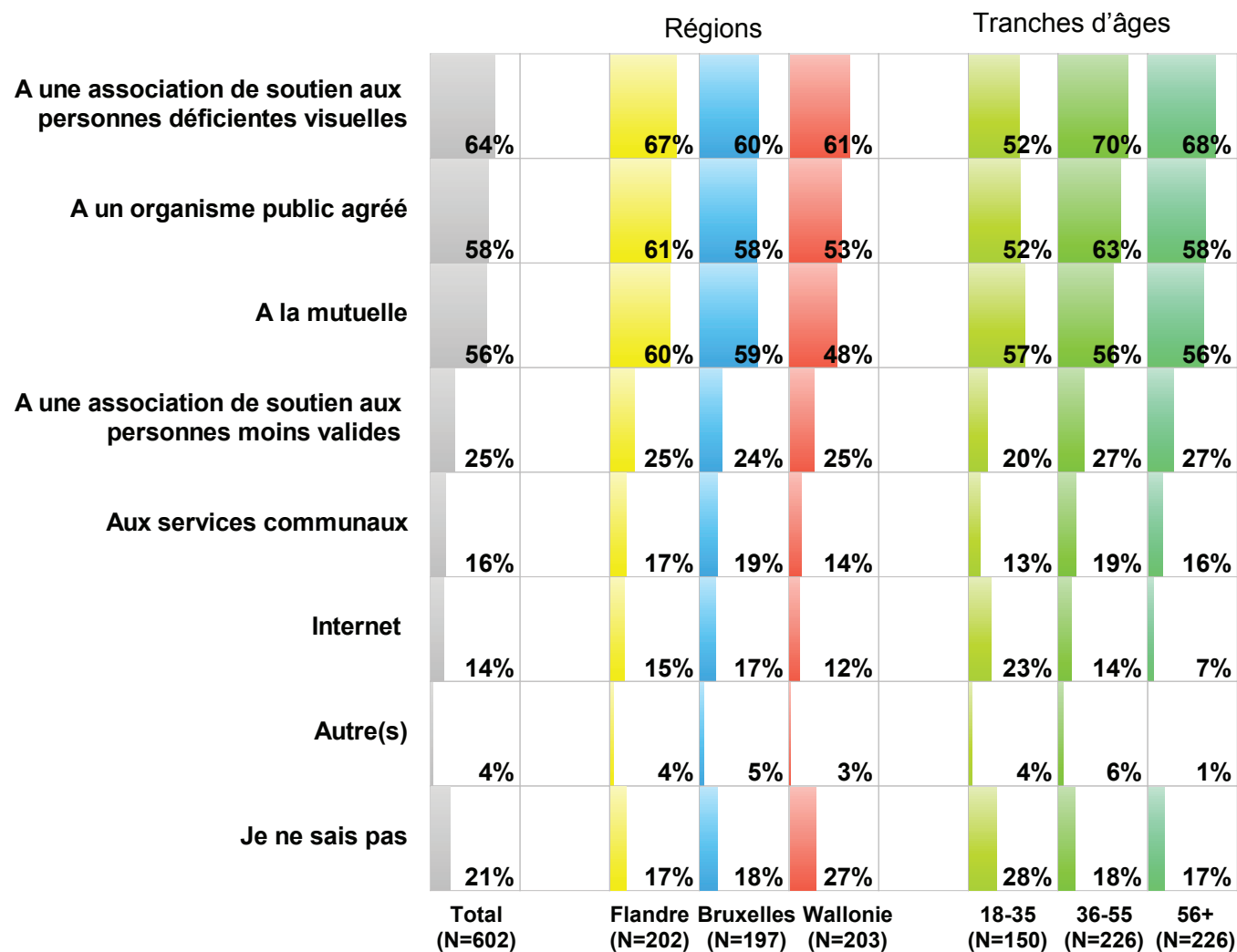


■ Pas du tout
 ■ Plutôt pas
 ■ Plutôt
 ■ Tout à fait

[% réponses assistées ; base : échantillon total : N=602]

8. Sources d'aide envisagées si l'on devenait déficient visuel

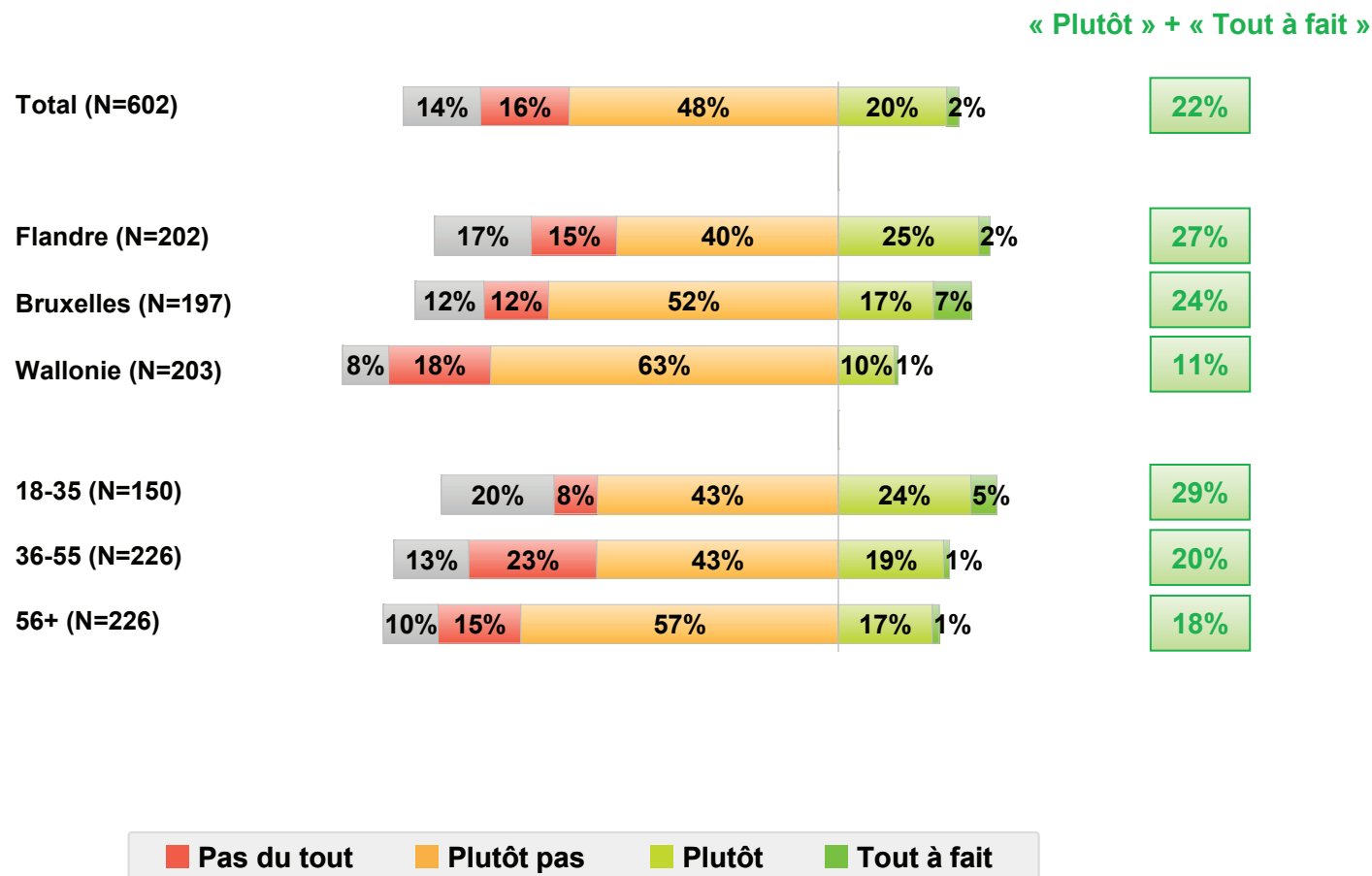
Q : Imaginez qu'après un diagnostic médical, vous appreniez que vous êtes déficient(e) visuel ou que vous allez le devenir. A qui vous adresseriez-vous en premier lieu pour demander une aide spécialisée ?



[% réponses assistées ; base : échantillon total : N=602]

9. Perception du rôle des pouvoirs publics dans l'intégration des personnes déficientes visuelles

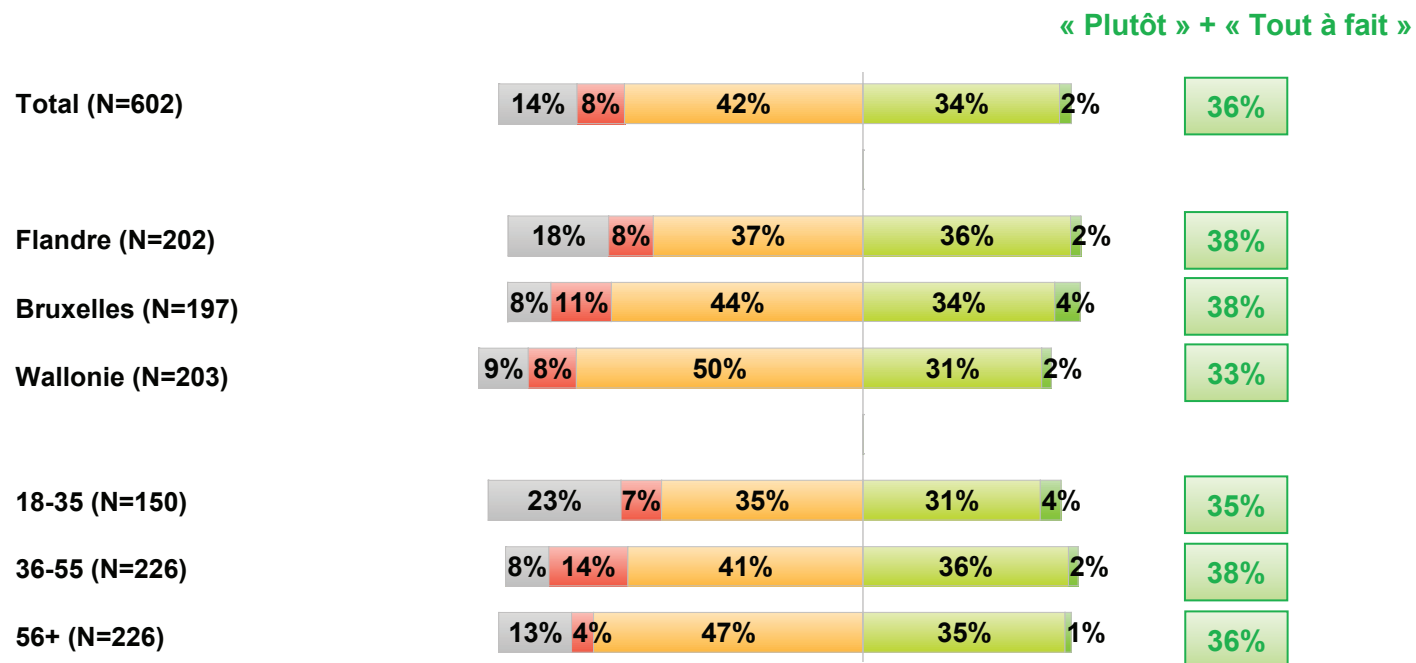
Q : Avez-vous le sentiment que les pouvoirs publics sont suffisamment attentifs aux personnes déficientes visuelles, notamment en matière d'intégration et d'accessibilité ?



[% réponses assistées ; base : échantillon total : N=602]

10. Niveau d'intégration des personnes déficientes visuelles dans la société

Q : Avez-vous le sentiment que les personnes déficientes visuelles sont globalement bien intégrées au sein de notre société ?



■ Pas du tout
 ■ Plutôt pas
 ■ Plutôt
 ■ Tout à fait

[% réponses assistées ; base : échantillon total : N=602]



Œuvre Nationale des Aveugles - ONA asbl
Avenue Dailly 90-92 - 1030 Bruxelles
02 241 65 68 - info@ona.be

www.ona.be
 /ONA.Belgique